







ekuore  **vet II**

Brochure | Catálogo de productos

ekuore

El estetoscopio que se conecta a tu smartphone

¿Qué hace?

-  Amplifica el sonido
-  Graba
-  Filtro cardíaco o pulmonar
-  Visualiza el fonocardiograma
-  Comparte la auscultación



Casos de uso - beneficios



Graba y visualiza la auscultación

Realizan un seguimiento mucho más preciso de la evolución del paciente



Seguimiento de la evolución del paciente

Pueden comparar en diferentes momentos la auscultación de manera objetiva



Enviar la auscultación

Pueden consultar rápidamente con un especialista

Interactúa con tus clientes

Realiza una escucha conjunta y explica más fácilmente el diagnóstico del paciente



Universidades

Aumenta el rendimiento de los alumnos y mejora la comprensión



Profesionales con problemas auditivos

Ajustando el volumen pueden volver a tener una auscultación óptima.




Solución para universidades:

eKuore Vet Educativo

El estetoscopio que mejora el aprendizaje en la auscultación



Casos de uso



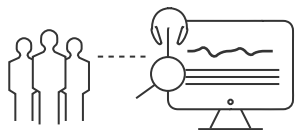
Profesor en el aula

- Acceso a BBDD de auscultaciones
- Visualizar el fonograma de cada patología
- Permite acercarse a los alumnos a la realidad



Visita clínica práctica

- Escucha simultánea (hasta 6 personas)
- Grabaciones reales de pacientes
- Mejora la comprensión



Alumno desde casa

- Escucha tantas veces como quiera
- Favorece el aprendizaje



Aula virtual

- Sube los audios al aula virtual
- Varios ejemplos de audio de una misma patología

¿Qué hace?



Graba



Visualiza el fonograma



Comparte la auscultación



Escucha conjunta



Amplifica el sonido



Solución dificultades auditivas:

eKuore Vet Amplificado

El estetoscopio que se adapta a tus necesidades

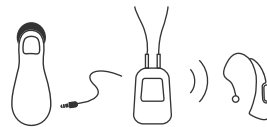


Casos de uso

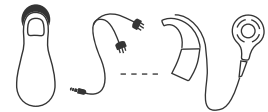
Conexiones con Jack



Jack
+
Auriculares

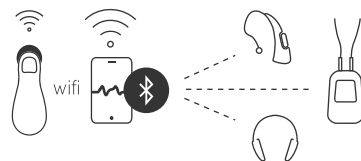


Jack + Bobina receptor
+
Audífonos

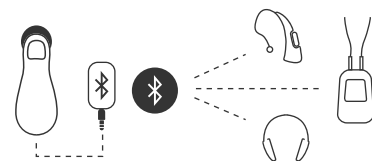


Jack
+
Implante coclear

Conexiones inalámbricas








Wifi + Teléfono + Bluetooth
+
Audífono/ Auricular / Receptor bobina



Transmisor Bluetooth + Bluetooth
+
Audífonos / Auriculares / Bobina Receptor



¿Qué hace?

-  Amplifica el sonido
-  Conexión Jack para auriculares
-  Conexión con audífonos
-  Conexión a Smartphones
-  Graba y comparte la auscultación

Solución ECG digital portátil:

ECG monitor veterinario

El ECG que se conecta a tu smartphone o tablet



Beneficios



Fácil de usar

Monitoriza a más pacientes, de una forma rápida y sencilla. Evita el estrés y el afeitado en la mayoría de animales.

Preciso y ágil

Obtén un diagnóstico preciso de una forma ágil y estudia los resultados en el software que incorpora para PC.



Práctico Monitor

Portátil y fácil de colocar en solo 3 minutos. Úsalo como monitor de quirófano, hospitalario o post operatorio.

Herramienta de Marketing

Interactúa con tus clientes y haz que sean ellos quien tomen las mediciones de su mascota en su casa.



Uso con smartphones

Registra mediante tu Smartphone la actividad cardíaca del paciente. Obtén mediciones de pacientes desde su domicilio.

Registro de la información

Almacena de forma segura los ECGs e información del paciente. Podrás analizarlos, compartirlos e imprimirlos.



¿Qué hace?



Electrocardiograma instantáneo



Monitor hospitalario post operatorio



Seguimiento de la evolución



Pruebas esfuerzo / Holter telemedicina



Obtén una segunda opinión inmediata



Solución cámara endoscópica:

Endoscopio veterinario

Examina a tus pacientes de forma segura a bajo coste



Beneficios



Detección precoz de patologías

Consigue un diagnóstico más rápido y efectivo.

Interactúa con tus clientes

Explica más fácilmente el diagnóstico del paciente con un vídeo.



Localización e identificación de cuerpos extraños

Llega con esta cámara dónde no podrías de otra forma.

Graba y visualiza

Realiza un seguimiento mucho más preciso de la evolución del paciente.



Comparte

Envía el vídeo a un especialista y recibe una segunda opinión instantánea.

Visualización en tiempo real

Te permite ver con claridad el interior de tu paciente.



¿Qué hace?



Graba



Captura imágenes



Visualiza en tiempo real



Comparte

Solución otoscopio digital:

Otoscopio veterinario

Portátil y de alta precisión, se conecta a Smartphone y tablet



Beneficios



Portátil

Permite trabajar sin obstáculos y se puede utilizar en visitas a domicilio

Potente herramienta de Marketing

Involucra a los dueños para que vean la evolución de su mascota



Alta precisión

Gran calidad de imagen, con un factor de aumento x500

Perfecto para Telemedicina

Al ser inalámbrico te permite obtener un diagnóstico a distancia



Registro de información

Permite grabar y tomar imágenes del conducto auditivo externo y compartirlo con un especialista

Luz LED regulable

Para una mayor precisión, incorpora 6 luces LED que permiten regular la intensidad



¿Qué hace?



Graba



Captura imágenes



Visualiza en tiempo real



Comparte



Kit Básico eKuore Vet II®

[REF: E2K0002]

Segunda generación* (2017) de nuestro estetoscopio veterinario. Mediante este Kit podrás disfrutar de la esencia del estetoscopio, pensado para uso individual. El Kit contiene:

- Estetoscopio eKuore Vet II
- Campana de auscultación mediana 35,5mm (para animales de tamaño medio como perros o gatos)
- Auriculares
- Cable de carga micro USB
- Manual de usuario extendido
- Guía de uso rápida



Kit Premium eKuore Vet II®

[REF: E2K0000]

Pensado para los usuarios que buscan disfrutar de todas las posibilidades que ofrece el estetoscopio eKuore VET II. El kit Premium es la solución perfecta para clínicas veterinarias que buscan tener una experiencia completa del estetoscopio ekuore Vet II. A través de este podrás interactuar con tus pacientes compartiendo en tiempo real el sonido de la auscultación a través del altavoz. Es el Kit idóneo para presentaciones comerciales. Contiene:

- Estetoscopio eKuore Vet II
- 1 Auriculares intraauriculares
- 1 Auricular supraaural Sony
- Cargador micro USB
- 3 Campanas de auscultación (grande, mediana, pequeña)
- Altavoz inalámbrico Envaya Mini
- Guía rápida
- Manual de usuario
- Maletín



Kit Educativo eKuore Vet II®

[REF: E2K0001]

eKuore Vet II Kit educativo es el kit más completo, es la solución perfecta para profesores de Veterinaria y estudiantes en el campo de la auscultación. A través del kit universitario los alumnos podrán escuchar simultáneamente (hasta 5 personas) mientras el profesor realiza la auscultación. Además incorpora acceso a BBDD de sonidos de auscultación tomados únicamente por doctores de referencia.

El Kit contiene:

- Estetoscopio eKuore Vet II
- 5 Auriculares intraauriculares
- 1 Auricular JVC high quality
- 1 Multi jack-conector
- 1 Tablet o 1 smartphone
- Cargador micro USB
- 3 campanas de auscultación (grande, mediana, pequeña)
- Altavoz inalámbrico Envaya Mini
- Maletín
- Acceso BBDD sonidos patológicos de auscultación.



Kit Amplificado eKuore Vet II®

[REF:]

eKuore Vet II amplificado es la solución a medida para profesionales veterinarios con problemas auditivos, el cuál te permite adaptar la auscultación a sus necesidades auditivas. Esta versión amplifica el sonido 10 dB más respecto al estetoscopio eKuore Vet II.

El kit contiene:

- Estetoscopio eKuore Vet II amplificado
- Campana de auscultación mediana 35,5mm
- Auriculares
- Cable de carga micro USB
- Módulo Bluetooth
- Manual de usuario extendido
- Guía de uso rápida



Kit básico eKuore Vet 1[®]

[REF EK0001]

Primera generación* (2013) del estetoscopio Veterinario de eKuore.

- Estetoscopio Veterinario electrónico eKuore Vet 1
- Receptor
- Campana de auscultación mediana de 35,5 mm (para animales de tamaño medio como perros, gatos)
- Auriculares
- Cable de carga micro USB
- Manual de usuario extendido
- Guía de uso rápida



* ¿Qué diferencias hay entre ambas generaciones?

En la generación de 2017 mejora en la calidad del audio, reduce el ruido ambiental y de roce. Aumenta la conectividad al ser WiFi y es compatible con todos los sistemas operativos. Se incrementa la usabilidad al poder aplicar filtros cardíaco y respiratorio desde el dispositivo. Se elimina el receptor. Se puede grabar directamente desde el estetoscopio, sin necesidad de hacerlo desde el móvil/Tablet. Es posible integrar el estetoscopio en una plataforma/software externo mediante una API.

Kit Premium eKuore Vet 1[®]

[REF: EK1000]

Pensado para los usuarios que buscan disfrutar de todas las posibilidades que ofrece el estetoscopio eKuore Vet I. El kit Premium es la solución perfecta para clínicas veterinarias que buscan tener una experiencia completa del estetoscopio ekuore Vet I. A través de este podrás interactuar con tus pacientes compartiendo en tiempo real el sonido de la auscultación a través del altavoz. Es el Kit idóneo para presentaciones comerciales. El kit contiene:

- Estetoscopio eKuore Vet 1 + receptor
- 1 Auriculares intraauriculares
- 1 Auriculares alta calidad Sony
- 1 Altavoz Bluetooth Denon Envaya Mini
- Campana de auscultación mediana de 35,5 mm
- Campana de auscultación pequeña de 28 mm
- Cable de carga micro USB
- Maletín de plástico
- Guía de uso rápida



Cámara Endoscópica WiFi

[REF: EK3002W]

Cámara de vídeo de última generación con conexión a tu Smartphone que junto con un tubo esofágico permite explorar a los pacientes a bajo coste y de forma segura.

El kit contiene:

- Tubo esofágico
- Módulo WIFI
- Cámara con conexión a Smartphones

Ficha técnica

- Longitud de la cámara 1,5 m
- Diámetro de la cámara 5,5 mm
- Distancia Focal: 2 - 4 cm
- Tubo Endotraqueal con Balón 6 mm
- Longitud Tubo 36 cm

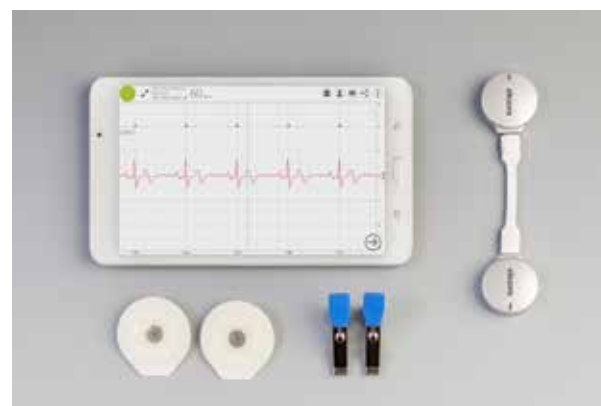


ECG Monitor Veterinario

[REF EK3001]

ECG portátil de última generación que se conecta a tu teléfono móvil. Este nuevo dispositivo te permite recoger, procesar y enviar un electrocardiograma de 1 derivación en tan solo 30 segundos. Monitor para pacientes hospitalizados, post operatorio y quirúrgico. El pack contiene:

- 2 Electrodos + y -
- Cable unión electrodos (largo y corto)
- 2 Pinzas
- Set de parches
- Cable de carga
- Software ordenador
- Guía de uso rápida



Otoscopio digital veterinario

[REF: EK3007]

Otoscopio portátil de alta precisión que se conecta a tu Smartphone o tablet. Permite captar imágenes del conducto auditivo externo y del tímpano. Perfecto para la detección de enfermedades o averiguar la causa de algunos síntomas: determinar la cantidad de inflamación presente, si la membrana timpánica está involucrada, y si hay cuerpos extraños, tumores u otras causas potenciales del problema. El kit contiene:

- Otoscopio
- Cánula protectora
- 3 espejos con diferentes ángulos
- Módulo WIFI
- Cable de carga USB



Ficha técnica

- Tamaño: Diámetro 5.4 mm x 161 mm
- Foco manual: 0.5 cm – 10 cm
- Resolución: 640 x 480
- Factor de aumento x500
- 6 Luces LED Control Manual

Accesorios

Campana de auscultación grande
42 mm (para caballos, terneros...)

[REF: EP1002]

Campana de auscultación mediana
35,5 mm (para perros, gatos...)

[REF: EP1001]

Campana de auscultación pequeña
28 mm (para animales exóticos)

[REF: EP1000]



*** Todos nuestros dispositivos son compatibles con iOS y Android.

Accesorios


Cánulas para Otoscopio

(Pack de 10 cánulas)

[REF: EK3007-C]

Recambio de cánulas para el otoscopio de eKuore.
Examina de forma precisa el oído del paciente gracias al otoscopio y las cánulas de eKuore.

Puede ser usado como otoscopio, dermatoscopio o para examinar las fosas nasales.



Pinzas para ECG

(Pack de 5 pinzas)

[REF: EK3004-P]

El electrocardiograma digital de eKuore te permite recoger, procesar un electrocardiograma de 1 derivación en tan sólo 30 segundos.

Utiliza las pinzas para pacientes hospitalizados, post operatorios y quirúrgicos.



Cable USB 1 metro para ECG

[REF: EK3004-C]

Utiliza el cable USB largo de eKuore para pacientes que precisan una mayor distancia, como animales pequeños y grandes.



